

in form Produkte

2002 – 2009

Teil 1
Entwurf und Entwicklung:
Kurt Züllig



Produktion:
Verein Lernwerk
Limmatstrasse 55
5300 Turgi / Vogelsang
www.lernwerk.ch



Halschmuck
Papperlapapp
2002

Arbeit in Papier aus verleimten
Zeitungen, Atlanten usw.
Oberfläche ist je nach Sujet mit
Bootslack oder einem spezialmatten
Acryllack veredelt.





Halsschmuck
Pette
2002

Ronden aus geschliffenen und aufgeschnittenen Pet-Flaschen, gestanzt und auf Silk gereiht. Verschluss ist aus Aluminium gefertigt.





Armreif
Pet
2002

Ronden aus geschliffenen und aufgeschnittenen Pet-Flaschen, gestanz und auf Silikonschlauch gereiht.





Fingerring
Raupe
2003

Gefertigt aus Pet-Flaschen,
Aluminium und Polynfaden








Armschmuck

Formstudie 2003



Ronden aus Petflasche gestanzt,
gefaltet und auf Seele gereiht.





Fingerring
Falter 2
Prototyp 2004




Hergestellt aus Polyesterfolie und Aluminium. Nach dem Entfernen der Verpackung wird der Ring aufgefaltet und über den Finger gestossen.






Fingerring
Falter 3
Prototyp 2004



Hergestellt aus Polyesterfolien
Ring ist auch eigene Verpackung.





Armschmuck
Edelweiss
Prototyp 2004



Das Polyesterfolienband
abwechslungsweise einmal nach
links und einmal nach rechts gefaltet.
Faltstelle mit geschlitztem
Aluminiumrohr fixiert und
verkleidet.






Armschmuck
Welle 1 - 3
2004


Polyesterfolie mit Siebdruck gefärbt und in Bänder geschnitten. Diese sind gefaltet und werden mit Polynfäden und geschlitzten Aluröhrchen in Form gehalten.






Armschmuck
Prototypen
2004



Polyesterfolie in Bänder geschnitten
und gefaltet






Armschmuck
Qualle und Spirale
2005


Carbonatfolie
Durch das Zusammenfügen
identischer Folienstücke entsteht in
Verbindung mit der Transparenz ein
überraschendes Formenspiel






Buchzeichen
Zeichen setzen
2003


Hergestellt aus Polycarbonatfolie und geschlitztem Aluminiumrohr.





Buchzeichen
Grünschnabel
2007


Polycarbonatfolie
Ausführung mit Gummiring oder
Polynverschweissung






Fingerringe
Moos
Studien 2005




Hergestellt aus Moosgummi und
gedrehten Aluminiumteilen.





Halschmuck
Salamitaktik
2005


Aluminium
Gestanzte und abgedrehte Ronden,
neutral oder in Farbe. Polynfaden mit
spezieller Technik verschweisst.






Verpackung 2007

PP – Folie geritzt und gefaltet.
Verbindung durch Verschweissen
von Polynfaden.





Chläberli
Druck und Schmuck
2002

Gestanzte Spiegelfolie und Papier.
Text: Beliebiges Stück auswählen,
dieses vom Trägerpapier ablösen
und auf gewünschtes Kleidungsstück
andrücken.





Weihnachtskugel

Original 2007

Papierarbeit mit mehrfach verleimtem Papier. Sujets sind zusammengestellt aus Bildern holländischer Maler, übertragen mit Laserkopierung.

Kugeln sind mit Wasserglas (Brandschutz) beschichtet.






Dekokugel

2008



Mehrfach verleimtes Papier wie bei den Weihnachtskugeln. Papier farbig ohne Dekor.





Halschmuck
Bätzelicollier
2007

Papierarbeit
Den Faden zwischen zwei Lagen
farbigem Papier mit Laseraufdruck,
verleimt.





Ohrschmuck
Kegel

2006

Alustab zu Kegel abgedreht und
gebohrt. Den Kegel farbig eloxiert,
Ohrbügel in Silber mit Faulenzer
gebogen und im Loch verkittet.





Ohrschmuck
Lot
2006

Alustab lotförmig abgedreht und
gebohrt. Das Lot farbig eloxiert.
Ohrbügel in Silber, mit Faulenzer
gebogen und im Loch verkittet.





Ohrschmuck
Stab
2006



Aluprofil in Stäbe geschnitten,
einseitig gebohrt, farbig eloxiert,
und abschliessend den Ohrbügel
eingekittet.







Verpackungen

Für alle unsere Produkte stellen wir eigene Verpackungen her. Hier eine Auswahl davon.










Fingerringe
Ringelreihen
2006


Laminat und Acryl
Aus Platten gesägte, mit Bohrer und
Drehbank bearbeitete
Kunststoffringe. Spielerisch
kombinierbar.





Magnete
Ein Profil das haften
bleibt
2008

In Aluminium ausgesägte Gesichter,
hinten mit Magnetgummi und
Supermagneten bestückt.





Rennauto Andrino

Kleinserie 2009

Hergestellt aus 1 und 2-welligem Karton. Achse aus Grillspies, das Radlager aus Packpapier.






Karte

Original 2008 – 2009

Farbiger Fotokarton gefaltet, mit Schieber in Kreisform als Verbindung beider Laschen. Einlegeblatt mit Seide bezogen.





Button

Original 2008 – 2009

Mit Seide bezogener Knopf. In der Ausführung als Spiegel, Brosche und Magnet erhältlich.

